



Это щенок Толстые щёчки. Какой у него любимый звук? (Щ.)

- 1 Назови картинки, которые собрал щенок. Обведи их в кружок. Найди картинку, в названии которой нет звука Щ, зачеркни её.





 Щука, ящики, овощи, плащ, шишка, Кощей.

- 2 Помоги определить место звука Щ в словах. (Щит, клещи, сыщик, лещ.) Соедини картинки с нужной схемой.



- 3 Рассмотрите двух котов и расскажите, чем они отличаются: цвет, размер и т.д. Проговорите про котов по образцу: у этого кота усы, а у этого усиЩИ. (Глаза, хвосты, лапы, нос.) Представь, что ты кот-хвостун. Как ты будешь про себя рассказывать?

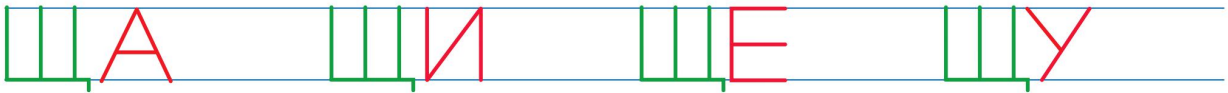





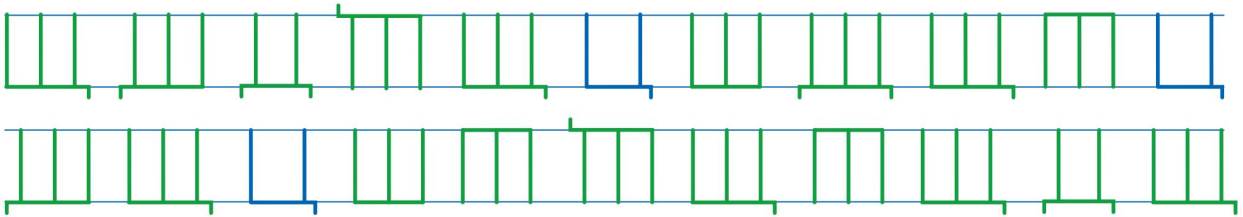
Это буква Щ.

«Будем делать букву Щ  
Мы с тобою на столе:  
Раз, два, три, четыре,  
Справа хвостик прицепили».

4 Напиши букву Щ, выбери самую красивую. Напиши слоги.



5 Посмотри на буквы и найди ошибки. Правильные буквы обведи в кружок, а неправильные — зачеркни. Объясни.



6 Помоги щенку прочитать слоги. Вспомни слова на каждый слог.

